



ТЕРРИТОРИАЛЬНЫЙ ОРГАН
ФЕДЕРАЛЬНОЙ СЛУЖБЫ
ГОСУДАРСТВЕННОЙ СТАТИСТИКИ
ПО РЯЗАНСКОЙ ОБЛАСТИ

ФИНАНСОВОЕ СОСТОЯНИЕ ОРГАНИЗАЦИЙ

январь-апрель 2024 года

30.07.2024

Отдел сводных статистических работ
и общественных связей

СОДЕРЖАНИЕ

Финансовые результаты деятельности организаций	3
Состояние расчетов организаций	11

1

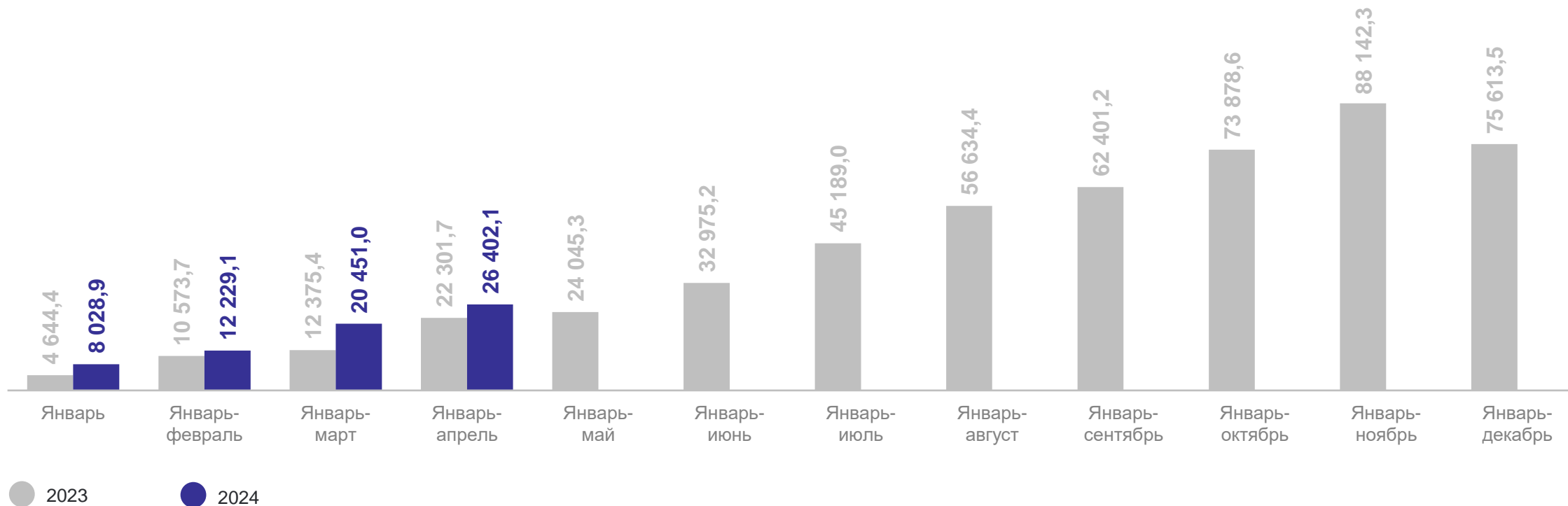
**Финансовые результаты
деятельности организаций**

САЛЬДИРОВАННЫЙ ФИНАНСОВЫЙ РЕЗУЛЬТАТ*

РЯЗАНЬСТАТ



26 402,1 млн рублей



*По сопоставимому кругу организаций в соответствии с методологией бухгалтерского учета.

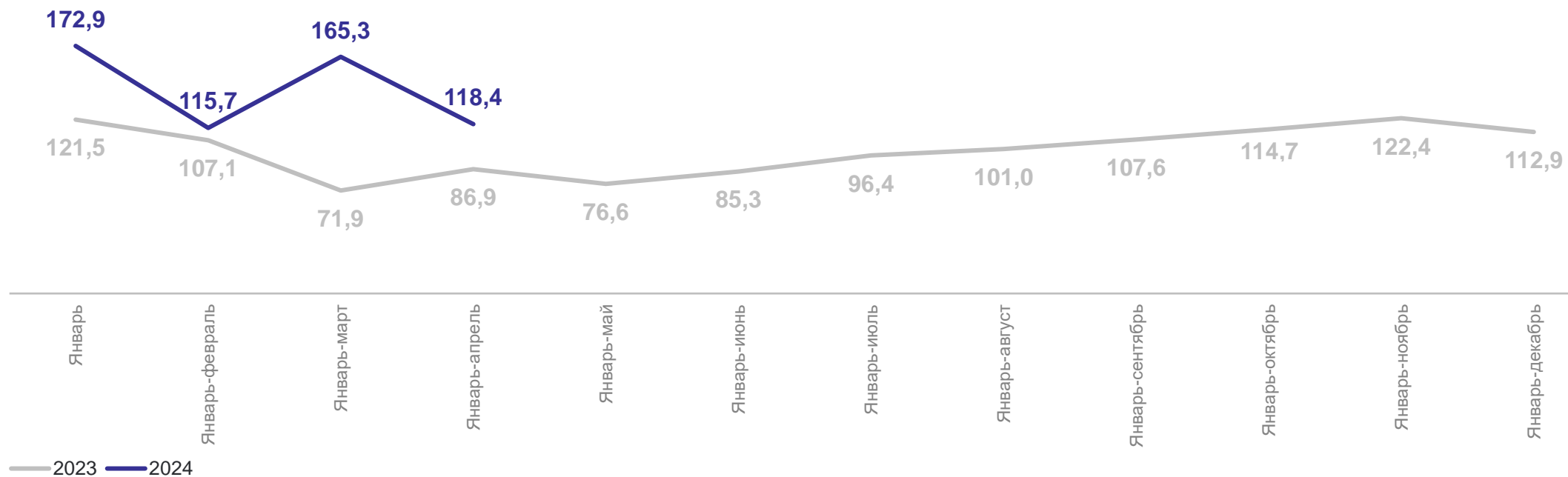
САЛДИРОВАННЫЙ ФИНАНСОВЫЙ РЕЗУЛЬТАТ*

в % к соответствующему периоду предыдущего года

РЯЗАНЬСТАТ



118,4%

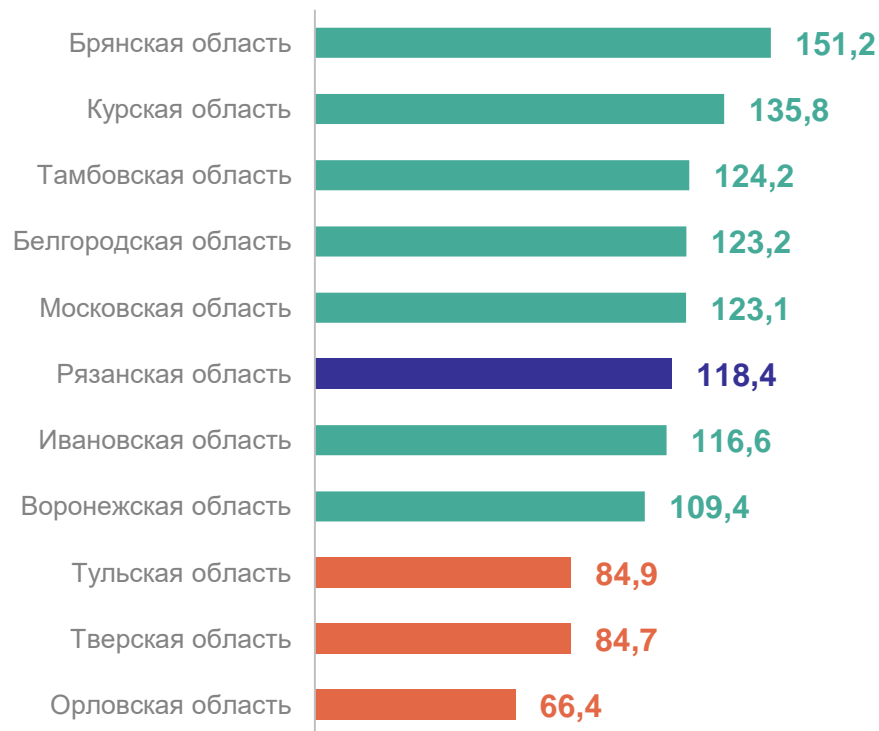


*По сопоставимому кругу организаций в соответствии с методологией бухгалтерского учета.

ТЕМПЫ РОСТА САЛЬДИРОВАННОГО ФИНАНСОВОГО РЕЗУЛЬТАТА

в % к соответствующему периоду предыдущего года

Регионы ЦФО с наибольшими и наименьшими значениями показателя



Регионы РФ с наибольшими и наименьшими значениями показателя



5

субъектов ЦФО с значением **больше**, чем по Рязанской области

12

субъектов ЦФО с значением **меньше**, чем по Рязанской области

33

субъекта РФ с значением **больше**, чем по Рязанской области

51

субъект РФ с значением **меньше**, чем по Рязанской области

ПРИБЫЛЬ ОРГАНИЗАЦИЙ

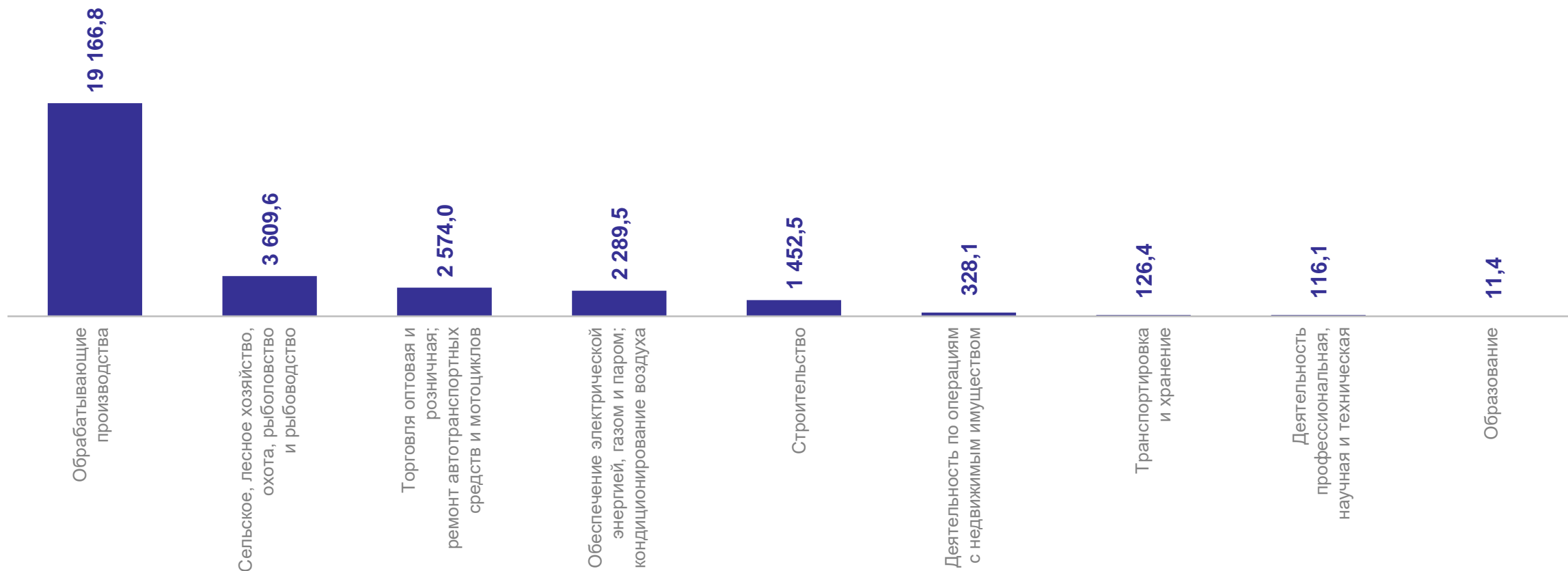
млн рублей

307 единиц

Количество организаций,
получивших прибыль

29,9 млрд рублей

В целом
по Рязанской области



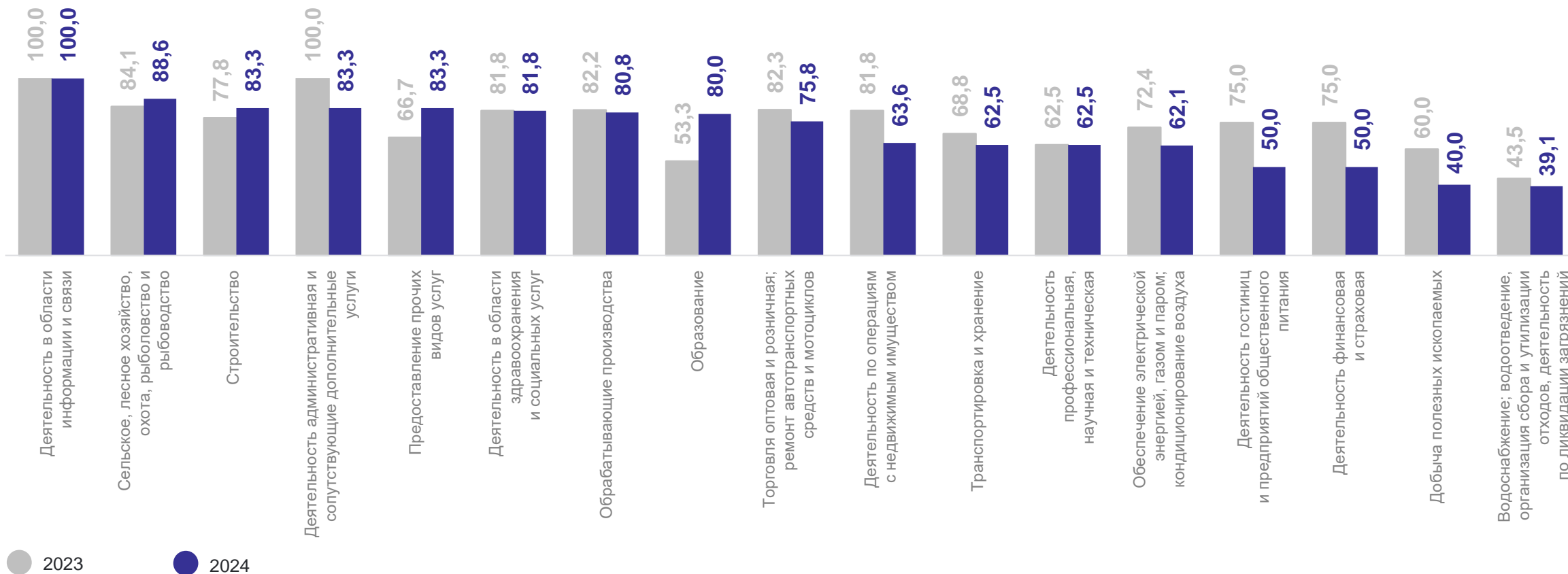
ДОЛЯ ПРИБЫЛЬНЫХ ОРГАНИЗАЦИЙ*

307 единиц

Количество организаций,
получивших прибыль

74,7%

В целом
по Рязанской области



*По сопоставимому кругу организаций в соответствии с методологией бухгалтерского учета.

УБЫТОЧНЫЕ ОРГАНИЗАЦИИ

млн рублей

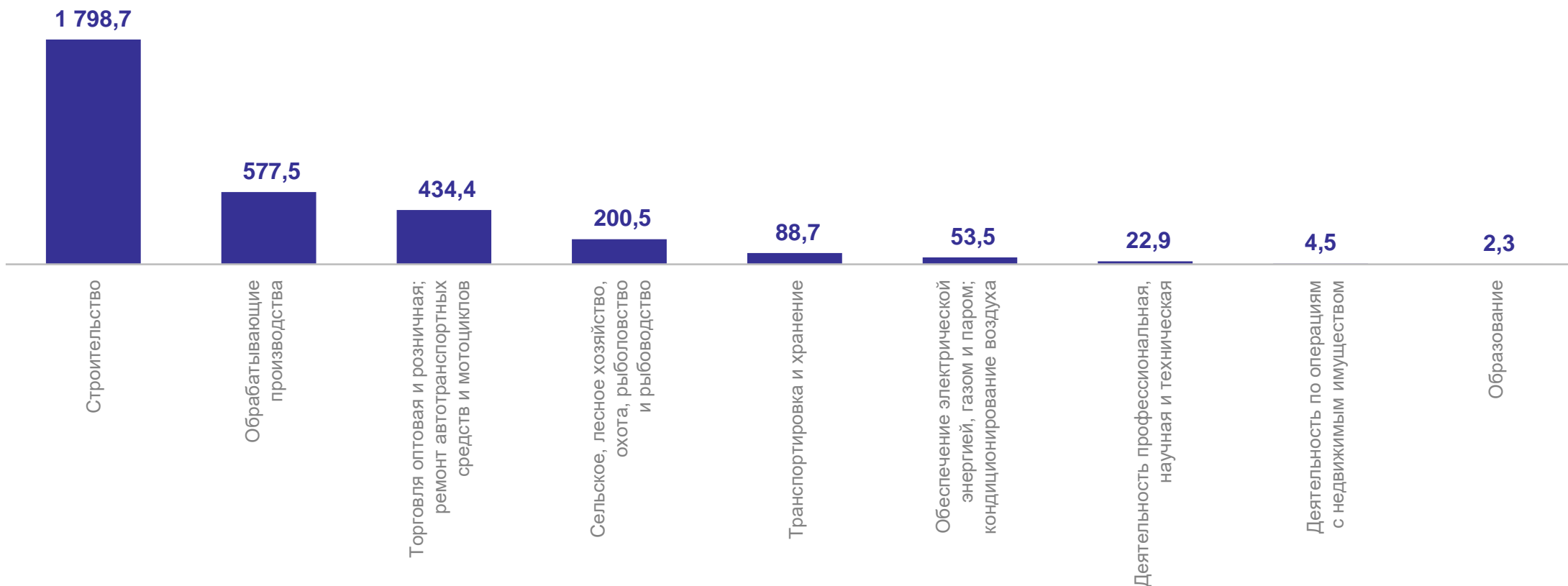
РЯЗАНЬСТАТ

104 единицы

Количество организаций,
получивших убыток

3,5 млрд рублей

В целом
по Рязанской области



ДОЛЯ УБЫТОЧНЫХ ОРГАНИЗАЦИЙ*

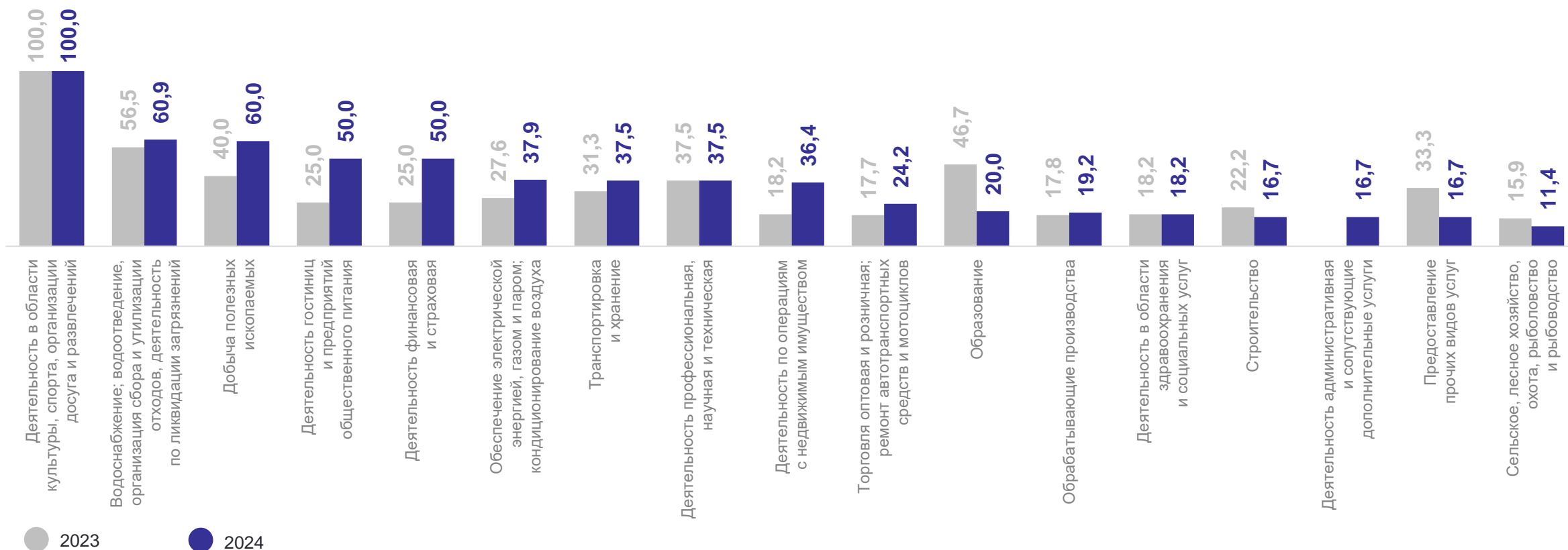
%

104 единицы

Количество организаций,
получивших убыток

25,3%

В целом
по Рязанской области



*По сопоставимому кругу организаций в соответствии с методологией бухгалтерского учета.

2

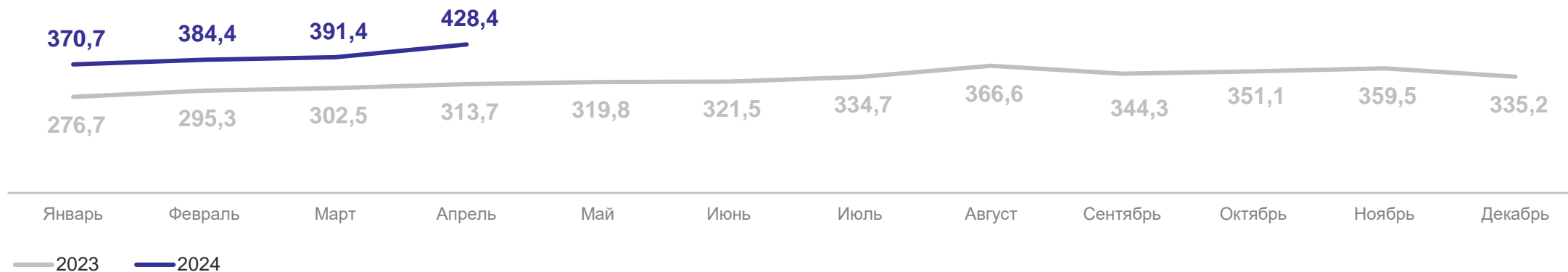
Состояние расчетов организаций

ДЕБИТОРСКАЯ ЗАДОЛЖЕННОСТЬ ОРГАНИЗАЦИЙ

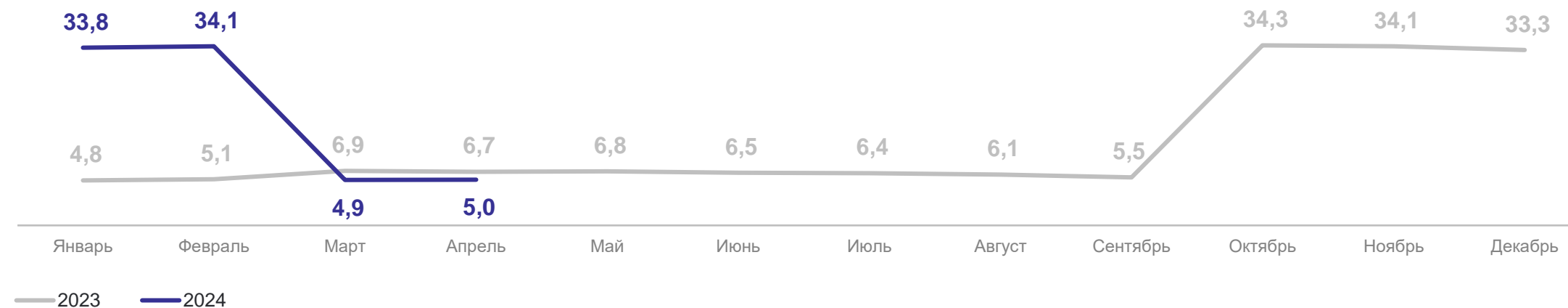
РЯЗАНЬСТАТ

на конец периода, млрд рублей

Дебиторская задолженность



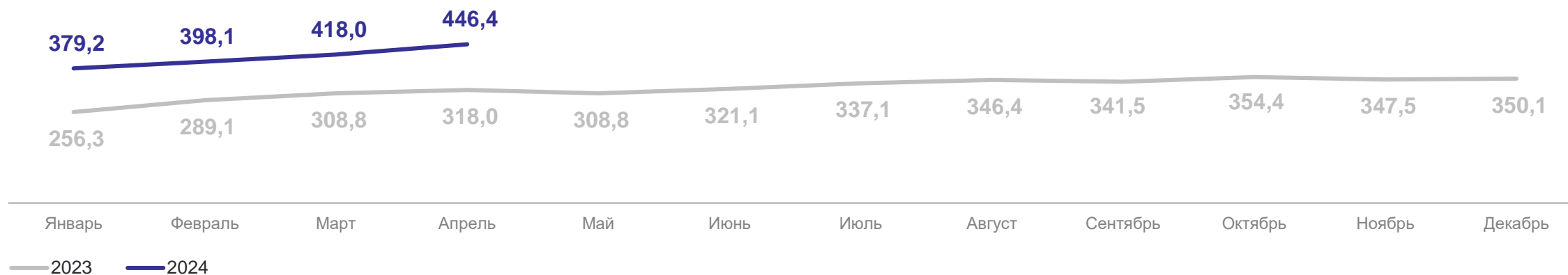
Просроченная дебиторская задолженность



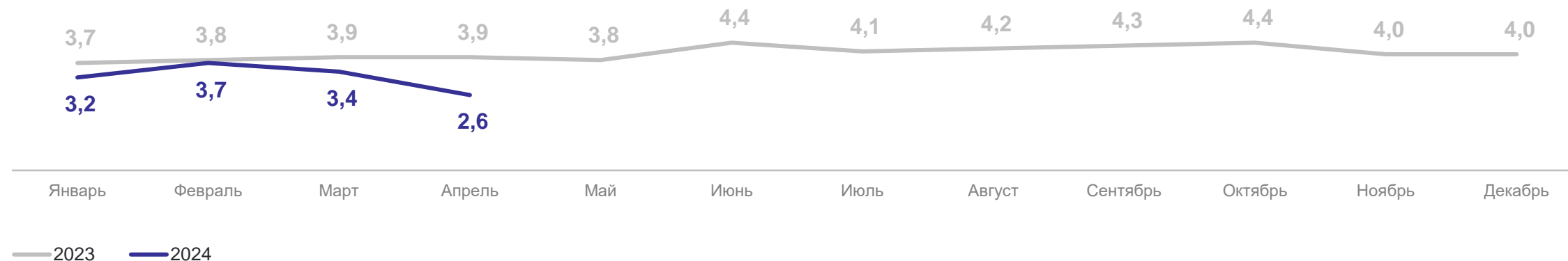
КРЕДИТОРСКАЯ ЗАДОЛЖЕННОСТЬ ОРГАНИЗАЦИЙ

на конец периода, млрд рублей

Кредиторская задолженность



Просроченная кредиторская задолженность

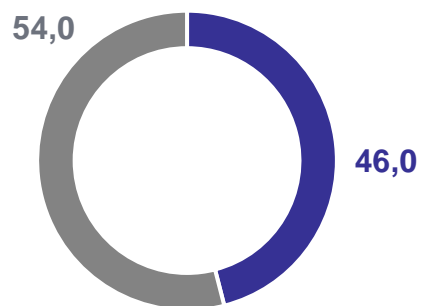


СТРУКТУРА ЗАДОЛЖЕННОСТИ ОРГАНИЗАЦИЙ

в % к итогу

РЯЗАНЬСТАТ

Структура дебиторской задолженности



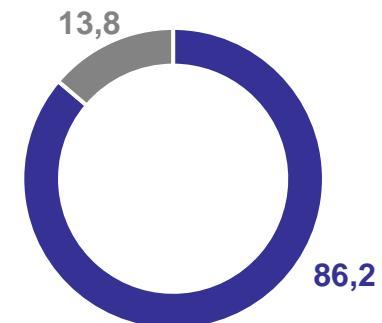
Дебиторская задолженность

428,4 млрд рублей

Просроченная дебиторская задолженность

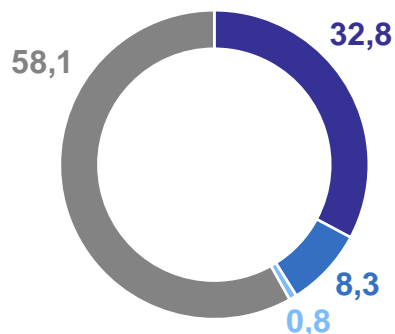
5,0 млрд рублей

Структура просроченной дебиторской задолженности



- Покупателей и заказчиков
- Прочая задолженность

Структура кредиторской задолженности



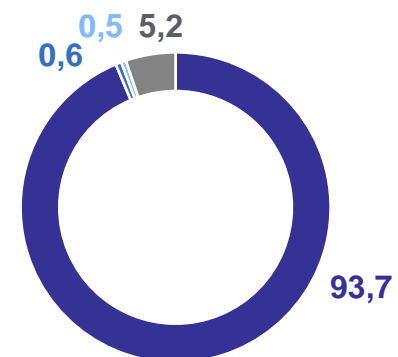
Кредиторская задолженность

446,4 млрд рублей

Просроченная кредиторская задолженность

2,6 млрд рублей

Структура просроченной кредиторской задолженности



- Поставщикам и подрядчикам
- По платежам в бюджет
- По платежам в государственные внебюджетные фонды
- Прочая задолженность

ЗАДОЛЖЕННОСТЬ ПО КРЕДИТАМ И ЗАЙМАМ

на 1 мая 2024 г., млн рублей

РЯЗАНЬСТАТ

318,4 млрд рублей

В целом
по Рязанской области

98,3%

Темп роста
к 1 апреля 2024 г.

